

Sveiki atvykę į Office 365

PRISIJUNGIMAS PRIE TEAMS	2
Prisijungimas naršyklėje	2
Prisijungimas per aplikaciją	4
TEAMS APLINKA	5
Kalba	5
Klasė	6
Pamoka	7

PRISIJUNGIMAS PRIE TEAMS

Prisijungimas naršyklėje

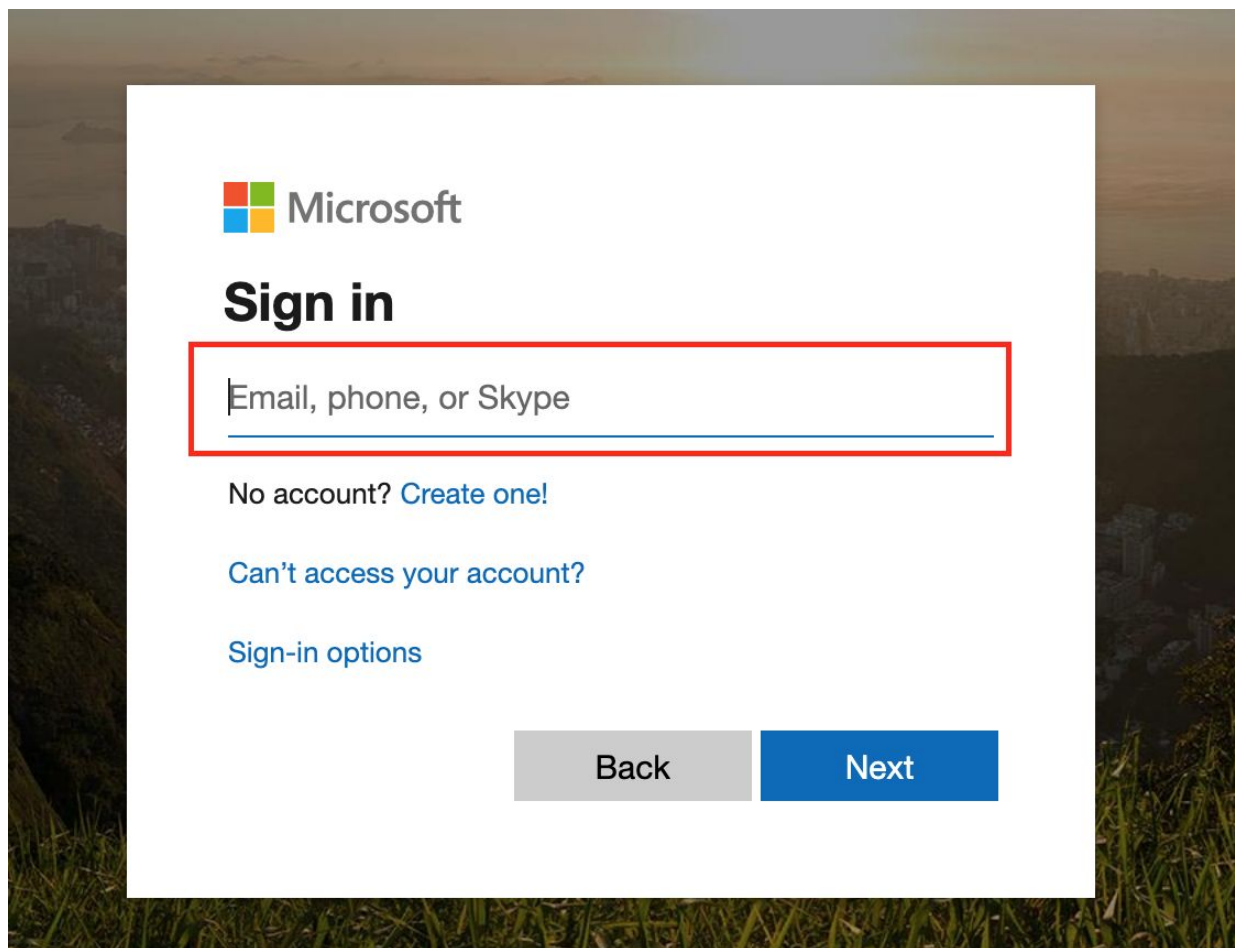
Nuotoliniam mokymui (-si) naudosite Office 365 aplinkos TEAMS aplikaciją.

Prisijungti prie Office 365 galite spaudžiant nuorodą: <https://login.microsoftonline.com/>

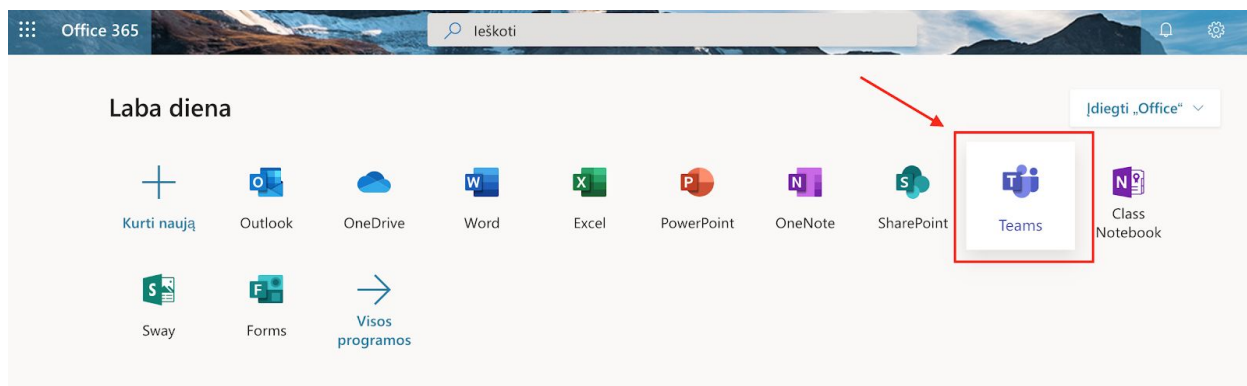
[Pametus nuorodą, ją atrasti galite per google paiešką]

The image shows a Google search interface. The search bar contains the text "office 365" and is highlighted with a red box. A red arrow points to the search bar. Below the search bar, there are navigation options: "Viskas", "Vaizdai", "Vaizdo įrašai", "Žemėlapiai", "Naujienos", "Daugiau", "Nustatymai", and "Irankiai". The search results show "Apie 1 560 000 000 rezultat. (0,35 sek.)". The first result is "Skelbimas · products.office.com/Microsoft/Office" with the title "Microsoft® Office | Office 365®. Pirkti dabar". Below the title, there is a description: "Oficiali svetainė. Greita lengva sąranka. Prieiga bet kada, bet koku įrenginiu. Paprasta naudoti. Bendras darbas internetu. Prieiga prisij./neprisij. Namams/verslui/mokslui. 5 įrenginiai vartotojui. Services: Office 365 Business, Office 365 Home, Office 365 Personal." There are four sub-sections: "Pirkti „Office 365 Home“", "Palyginti Office paketus", "Office 365 Small Business", and "Failai ir jų bendrinimas". At the bottom, there is a link "www.office.com" and a highlighted result "Office 365 Login | Microsoft Office" with a red box and a red arrow pointing to it. The description for this link is "Collaborate for free with online versions of Microsoft Word, PowerPoint, Excel, and OneNote. Save documents, spreadsheets, and presentations online, ...".

Prisijungti prie Office 365 aplinkos galite įvesdami gimnazijos Jums sukurtą el.pašto adresą bei slaptažodį:



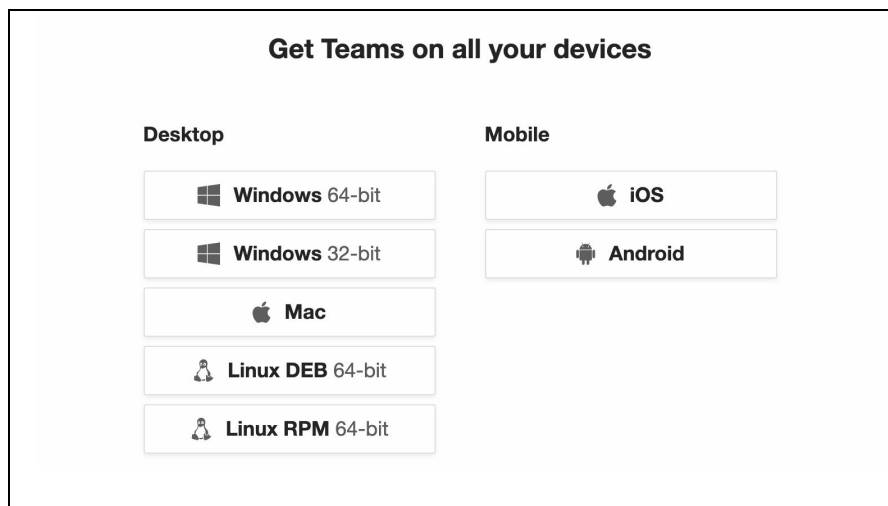
Office 365 aplinkoje pasirenkate programą TEAMS




Prisijungimas per aplikaciją

Parsisiųsti programėlę į savo kompiuterį ar telefoną galite iš čia:
<https://teams.microsoft.com/downloads>

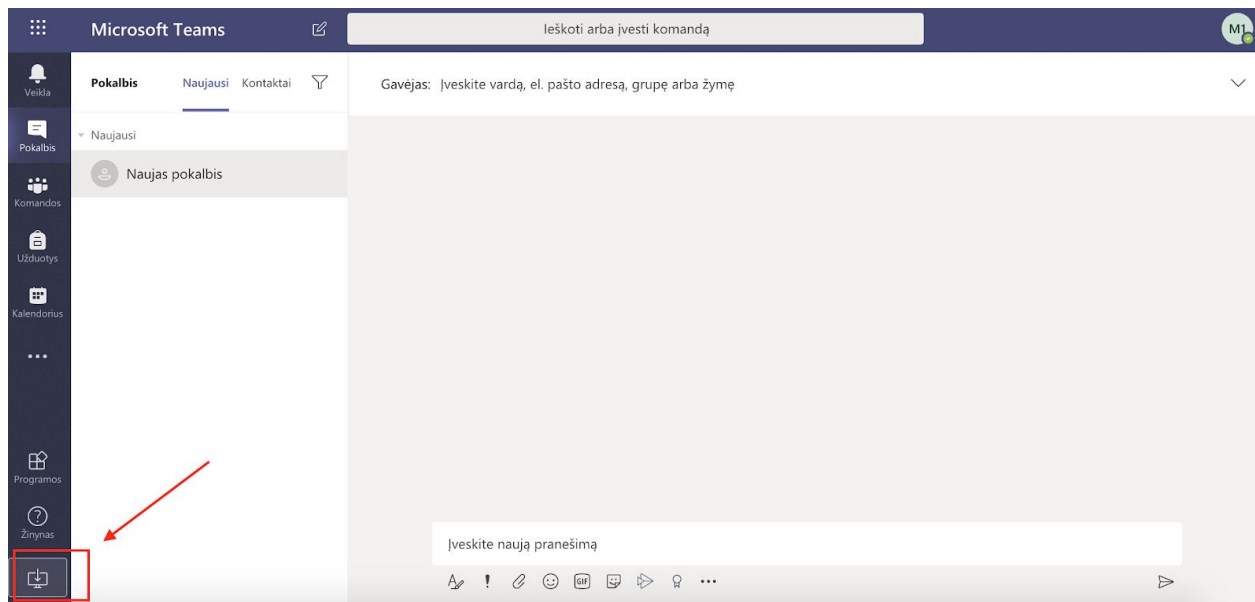
Pasirinkite failą, kuris atitinka Jūsų įrenginį:



Į telefoną aplikaciją galite parsisiųsti iš: **App Store** arba **Google play**, priklausomai nuo Jūsų įrenginio.



Į kompiuterį aplikaciją galite parsisiųsti iš Teams aplinkos naršyklėje, paspaudę:
“Atsisiųsti kompiuterio programą”:

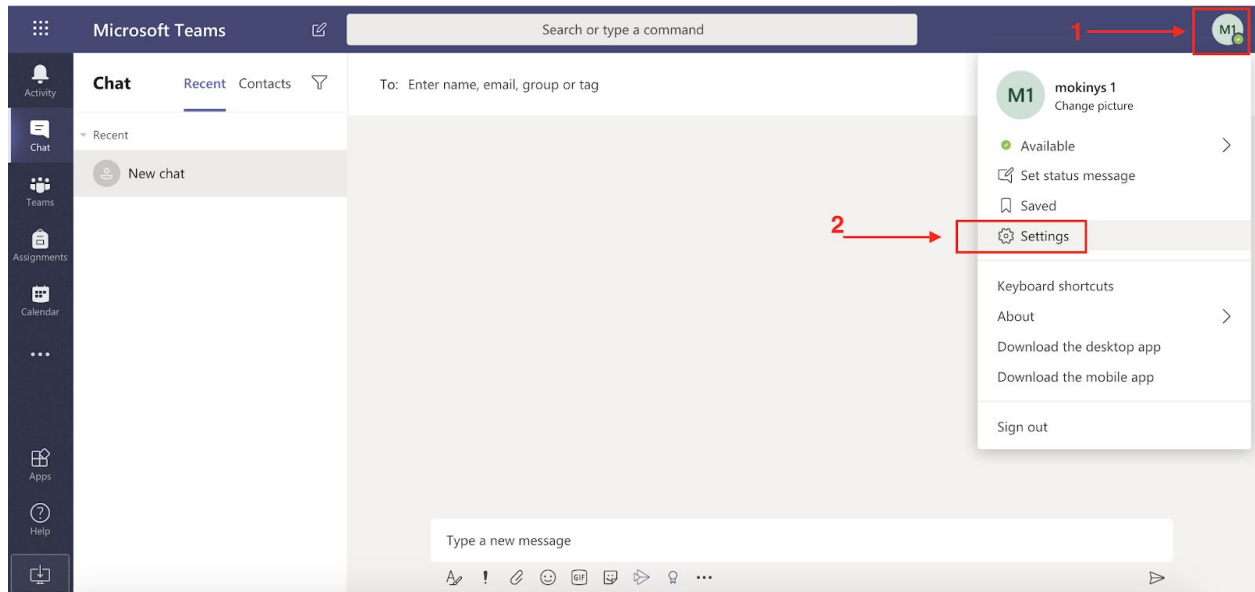


TEAMS APLINKA

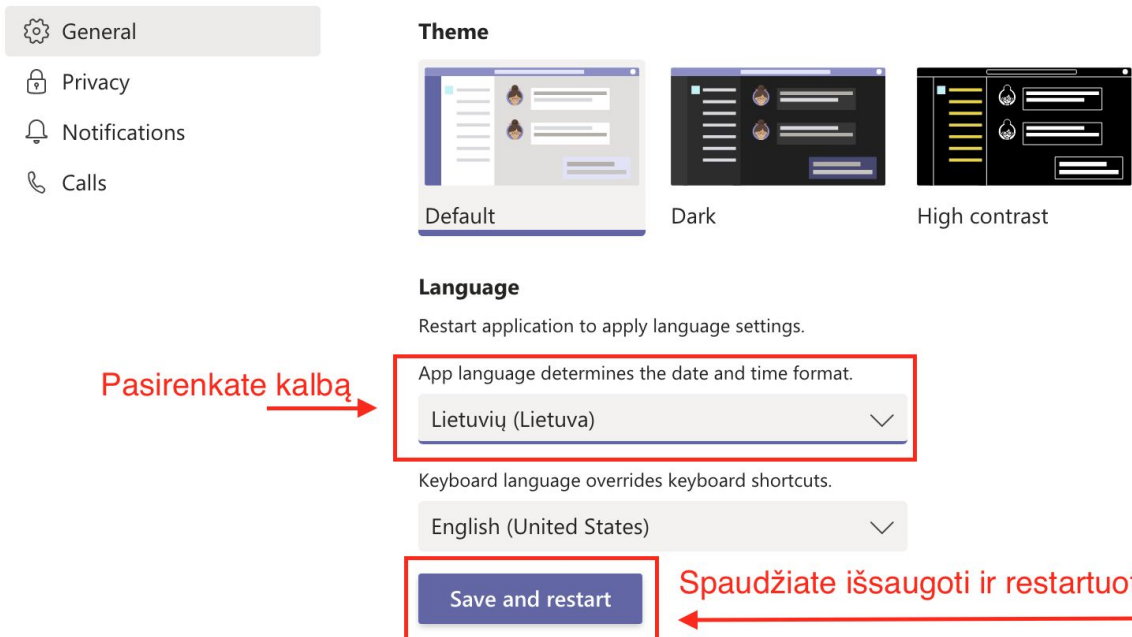
Kalba

Prisijungę prie TEAMS aplinkos, galite pakeisti programos kalbą.

Tai padaryti galite paspaudę ant savo **ikonos** → **settings** → **language**

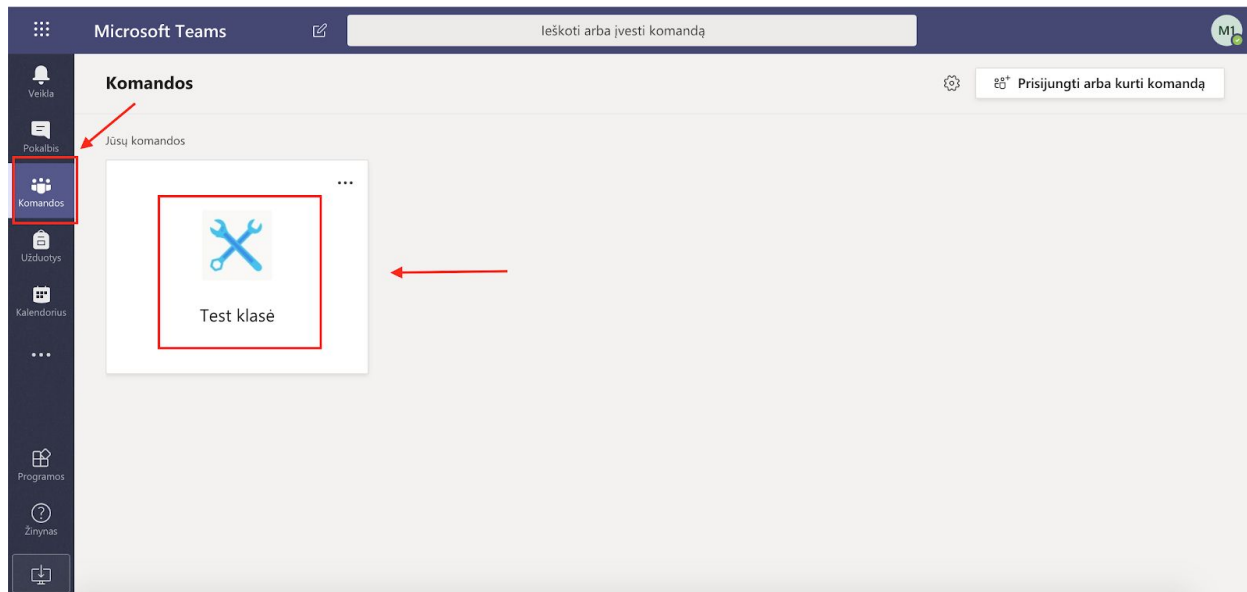


Settings

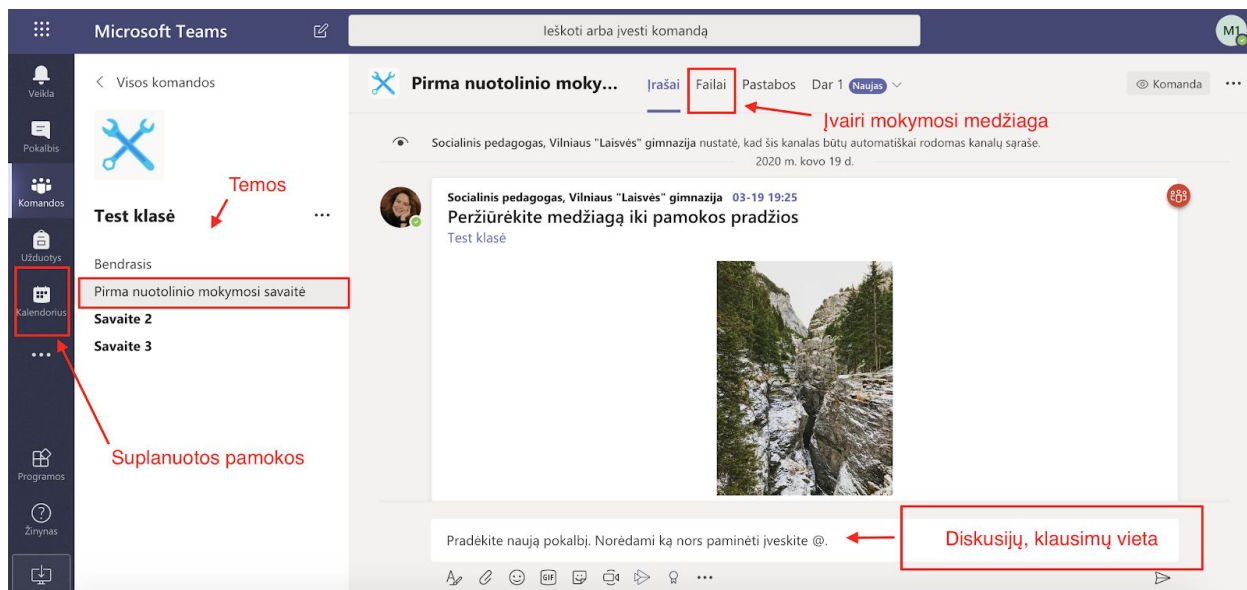


Klasė

Prisijungę prie TEAMS, kairėje pusėje matysite mygtuką **“Komandos”** - paspaudus matysite visas klases į kurias Jus pridėjo mokytojai:

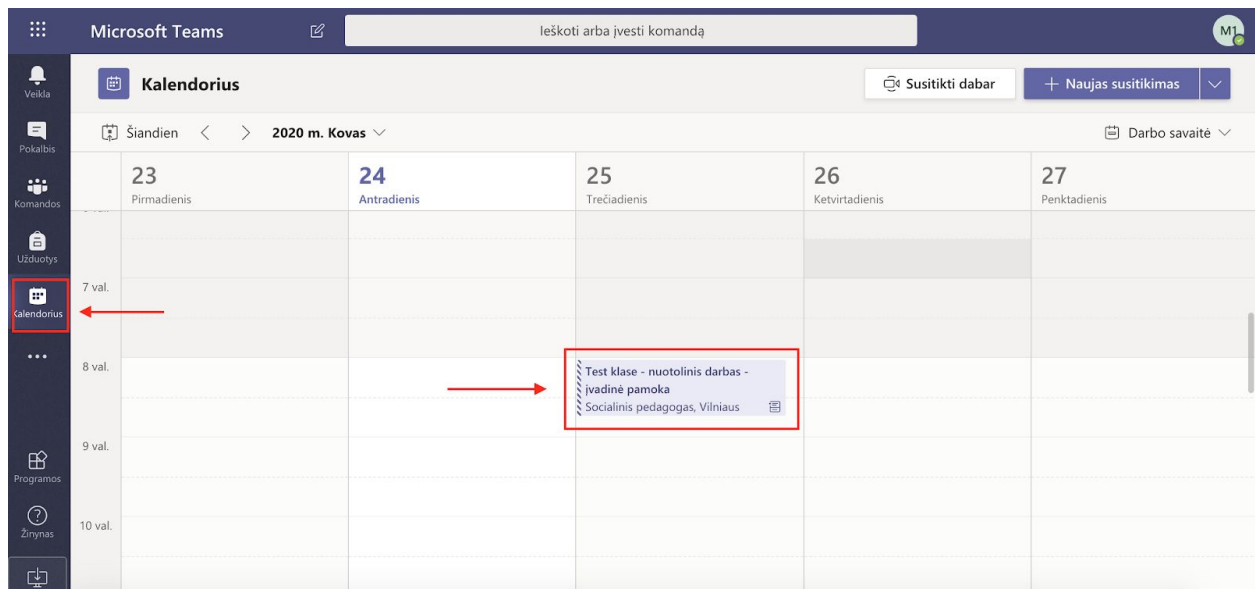


Užėjus į virtualią klasę matysite suplanuotas temas, pokalbių ir diskusijų skiltį, failų saugyklą (mokymosi medžiagos). Kalendoriuje atvaizduojamos visos suplanuotos Jūsų pamokos.

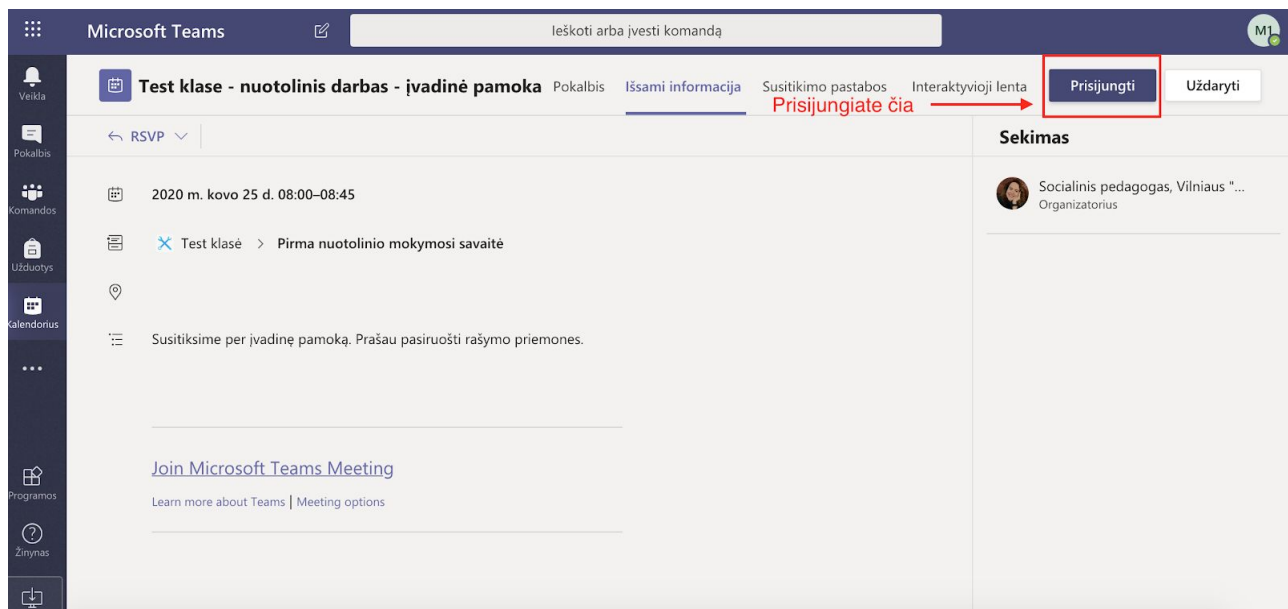


Pamoka

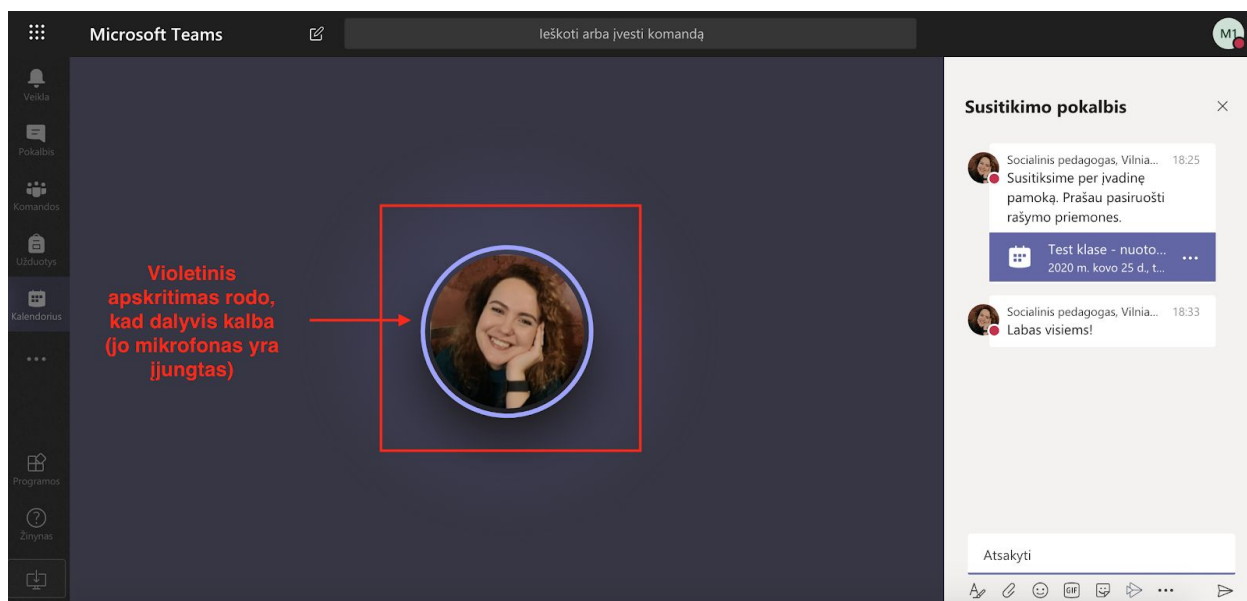
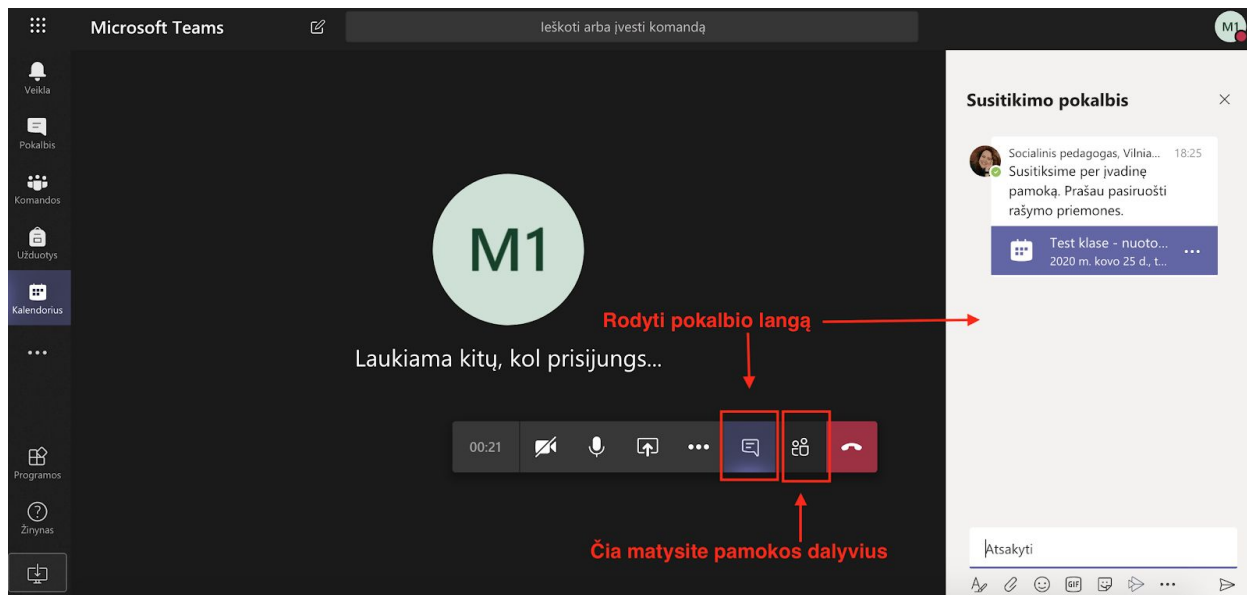
Visas Jums priskirtas pamokas matysite kalendoriuje:



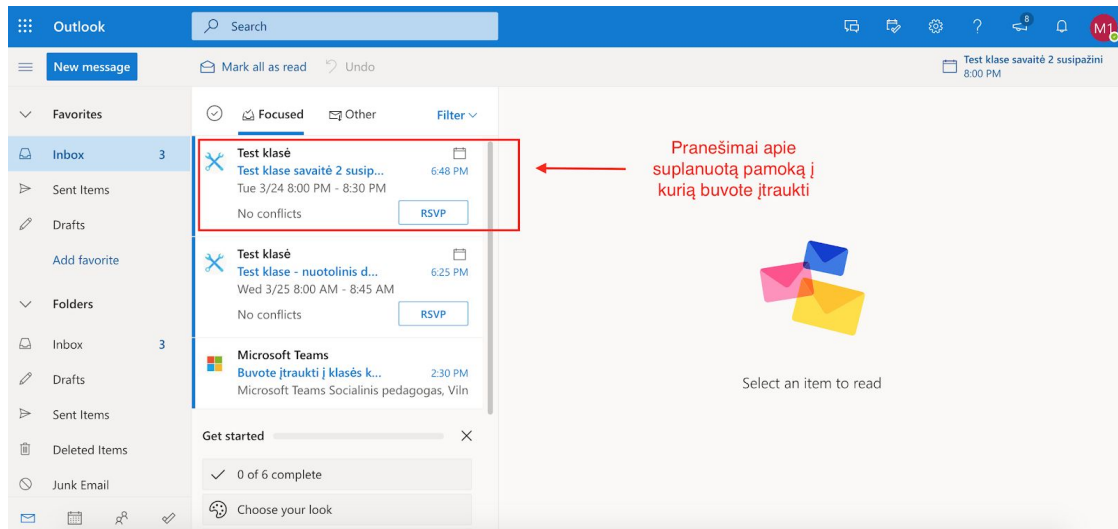
Prisijungti prie pamokos galite paspaudę ant jos kalendoriuje bei spaudžiant mygtuką "Prisijungti":



Prisijungę prie pamokos galėsite rašyti žinutes į pokalbio langą, matyti pamokos dalyvius:

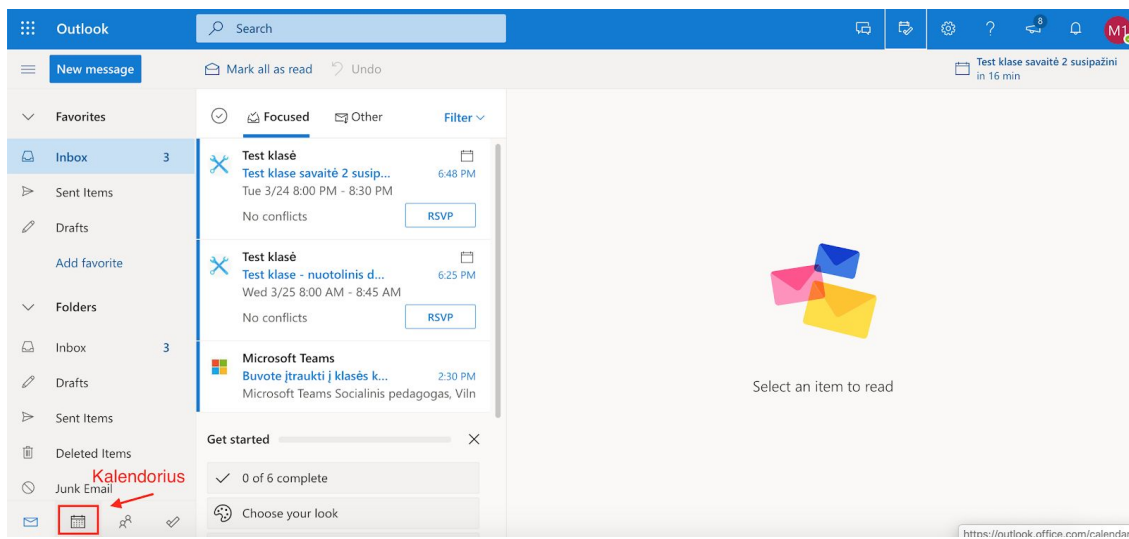
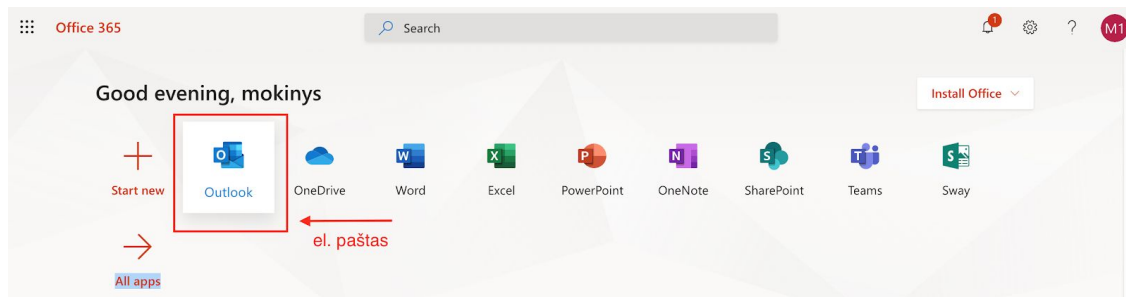


SVARBU! Visus pranešimus apie ateinančias suplanuotas pamokas gausite laiškais į savo Outlook paštą.



Patys patikrinti pamokų tvarkaraštį galite Outlook pašto bei Teams kalendoriuose.

Prisijungti prie Outlook pašto galite per: <https://login.microsoftonline.com/>



Outlook kalendorius:

The Outlook calendar interface displays a weekly view for March 2020. The current date is Tuesday, March 24th. A meeting titled "Test klase savaitė 2 susip..." is scheduled for 8:00 PM on March 24th, with a duration of 30 minutes. The meeting details include a "Join Teams meeting" button. The interface also shows a search bar, navigation buttons, and a list of calendars.

Sunday	Monday	Tuesday	Wednesday	Thursday	Friday	Saturday
Mar 1	2	3	4	5	6	7
8	9	10	11	12	13	14
15	16	17	18	19	20	21
22	23	Mar 24 8p Test klase si	25 8a Test klase -	26	27	28
29	30	31	Apr 1	2	3	4

Teams kalendorius:

The Microsoft Teams calendar interface displays a weekly view for March 2020. The current date is Tuesday, March 24th. A meeting titled "Test klase savaitė 2 susipažinimo" is scheduled for 8:00 PM on March 24th, with a duration of 30 minutes. The meeting details include the location "Socialinis pedagogas, Vilniaus". The interface also shows a search bar, navigation buttons, and a list of calendars.

23 Monday	24 Tuesday	25 Wednesday	26 Thursday	27 Friday
	8 PM Test klase savaitė 2 susipažinimo Socialinis pedagogas, Vilniaus			